



RENAULT
Passion for life



CATALOGUE

Traffic

CAMPERTek

UNE VÉRITABLE MAISON ROULANTE

Après avoir été sélectionnés par Renault en 2014 en tant qu'aménageurs officiels, l'origine de Campertek remonte à 2007, date à laquelle nos systèmes de plateforme de lit ainsi que nos installations de batterie auxiliaire et de chauffages, ont commencé à être reconnus.

Actuellement nous distribuons des véhicules sur toute la péninsule ibérique, en collaboration avec le Réseau Renault afin de vous fournir un service-conseil complet, aussi bien pour configurer l'achat de votre véhicule que pour le service après-vente.



INDEX

Electricité 04

- Batterie auxiliaire
- Illumination
- 220v: convertisseurs et chargeurs
- Panneau solaire

Chauffage 09

Embases pivotantes 10

Systèmes de lit 12

- Plateforme de lit sur sièges d'origine
- Banquette-lit sur rails

Mobilier 18

- Module compact amovible
- Coffre latéral
- Mobilier latéral complet

Toit relevable 26

Accessoires 28


- Réfrigérateur
- Store
- Porte-vélos
- Isolants thermiques
- Lit de cabine
- Teintage de vitres
- Alarme spécial Campers
- Attelage remorque démontable



RENAULT

Passion for life

Dans ce catalogue nous vous présentons les différents travaux que nous réalisons sur Renault Trafic et carrosseries équivalentes. D'une simple installation électrique à une transformation complète, nous vous proposons une large gamme d'aménagements.

 Contactez-nous et laissez nous vous guider pour trouver la solution qui s'adapte le mieux à vos besoins.

ELECTRICITE

Le système électrique nous fournit l'énergie nécessaire pour les lumières, les différentes prises, le réfrigérateur, le chauffage et autres éléments puissent fonctionner avec le véhicule à l'arrêt, sans craindre de ne pas pouvoir démarrer le lendemain.

Le coupleur/séparateur permet à la batterie de se charger dès le démarrage du moteur et les fusibles ainsi que les différents composants assureront un fonctionnement durable et fiable.

Pour charger la batterie il suffira de circuler avec le véhicule ou bien de le brancher sur le secteur (camping ou garage). Pour les voyageurs les plus exigeants il existe aussi la possibilité d'installer un système de charge solaire.

AUTONOMIE ABSOLUE

BATTERIE AUXILIAIRE

La batterie auxiliaire sera installée sous le châssis du véhicule, sur un support en acier inoxydable.

De cette façon, celle-ci sera cachée et n'occupera pas d'espace à l'intérieur.

L'installation basique inclue:

Prises 12v, USB ainsi qu'un indicateur de charge de 4 leds.

En option, nous pouvons rajouter plus de prises, d'accessoires ou de systèmes de contrôle de charge.



ILLUMINATION

Barres leds, plafonniers, lumières de lecture orientables... Une lumière pour chaque besoin.

Nous recommandons d'installer au moins un point de lumière lors du montage de la batterie auxiliaire. L'éclairage d'ambiance du véhicule consomme beaucoup d'électricité et cessera de fonctionner quelques minutes après l'arrêt du moteur.





Il est important de distinguer les fonctions de chacun des appareils:

Le convertisseur de tension se charge de transformer le courant à 12V du véhicule, à 220v pour utiliser des prises «comme à la maison», sans avoir besoin d'être branché sur le secteur.

D'autre part, le chargeur secteur s'occupe de charger et de maintenir la batterie complètement chargée.

220v. CONVERTISSEURS ET CHARGEURS

Il faut tenir en compte la puissance (Watts) des appareils que vous souhaitez brancher afin de choisir le modèle de convertisseur adéquat.

Notre **installation de 220v** inclus 2 prises à clapet ainsi qu'un interrupteur pour allumer le convertisseur à distance.



Nota:

Nous ne recommandons pas l'utilisation d'appareils à haute consommation (sèche-cheveux, micro-ondes, cuisine électrique etc.).

Pour ce type d'utilisation nous recommandons l'installation d'une prise directe sur le secteur sans que la consommation électrique ne passe par le convertisseur.

Le **branchement sur le secteur se fera** par le biais d'une prise discrète située dans le parechoc ou bien dans le compartiment moteur.

Avec les chargeurs de dernière génération équipés de Bluetooth, vous pourrez savoir à tous les instants à quel niveau de charge se trouve la batterie auxiliaire.

Cette installation s'avèrera très utile aussi bien pour de longs séjours en camping, que pour laisser le véhicule branché la nuit avant de partir en voyage pour vous assurer que la batterie auxiliaire soit dans les meilleures conditions.





Pour que l'autonomie électrique ne soit pas un problème, les panneaux solaires se chargeront de maintenir vos batteries toujours en bon état.

Il suffira de laisser votre véhicule garé à l'extérieur pour que les batteries se chargent. Cela vous permettra de passer de longs séjours sans avoir à vous brancher sur le secteur ni à rouler.

Par exemple, un de nos panneaux solaires de 115W génère plus d'énergie que ce que consomme une glacière à compression de 40 litres.

Si vous souhaitez contrôler le rendement de vos panneaux de façon précise, vous pouvez installer un écran de contrôle de données.

Il est important de savoir quel type de panneau vous installez, étant donné que tous les panneaux n'ont pas le même rendement.

PANNEAU SOLAIRE



CHAUFFAGE

En dessous de 0 à l'extérieur, 20°C à l'intérieur.

Ne consommant qu'un litre de combustible pour 8 heures de fonctionnement (environ), le chauffage stationnaire assure une température confortable à tout moment.

Celui-ci s'alimente en gasoil du véhicule et de la batterie auxiliaire.

QUI A PARLÉ DE FROID?

Notre installation de chauffage optimise l'espace en installant ce dernier sous le châssis du véhicule tout en le protégeant avec un caisson métallique.

Vous pouvez choisir la température souhaitée par le biais d'un thermostat.

En option nous pouvons aussi installer un programmeur horaire.





EMBASES PIVOTANTES

TRANSFORMEZ VOTRE VAN EN UN VÉRITABLE SALON

En installant des embases pivotantes sur les sièges avant, vous pourrez les faire tourner en quelques secondes.







SYSTÈMES DE LIT

Au moment de choisir un système de lit il est essentiel de tenir en compte plusieurs facteurs:

- Souhaitons-nous garder les sièges d'origine?
- Avons-nous besoin de rails pour ajuster la taille du salon et du coffre?
- Souhaitons-nous installer du mobilier maintenant ou dans le futur?

Lorsque l'on recherche la plus grande polyvalence possible, les rails sont la meilleure option.

Vous pourrez varier la taille du coffre et du salon juste en faisant glisser la banquette. En articulant la base et le dossier, la banquette se transformera en un lit confortable en quelques secondes.

IL EST TEMPS DE... SE REPOSER

PLATEFORME LIT

Si vous recherchez un système simple et pratique à la fois, notre système de plateforme de lit vous permettra de profiter de la banquette d'origine pour avoir un lit qui occupe toute la largeur du véhicule. Ce système est pensé pour être utilisé sur la troisième file de sièges et lorsque vous souhaitez l'utiliser, la deuxième file devra être démontée.





Il s'agit d'un ensemble de pièces en bois articulées de façon ingénieuse qui s'installe dans le véhicule sans besoin de modifier les ancrages des sièges ni des ceintures de sécurité.

Le matelas (en option) est en mousse haute densité et les housses sont démontables pour un lavage facile.

Les dimensions du lit sont les suivantes : 1.95m x 1.5m.



En option il est possible d'installer notre sol en bois ignifugé et vinyle dans la zone du salon pour cacher les ancrages de la deuxième file.



Ce système démontable ne nécessite aucune homologation ni contrôle technique.



En installant une banquette-lit sur rails nous pourrions moduler l'espace intérieur en fonction de nos besoins.

En articulant la base et le dossier, la banquette se transforme en un lit plat et confortable en quelques secondes. Les ceintures de sécurité et les repose-têtes seront cachés. C'est donc un système rapide et simple.

Plusieurs configurations possibles.

BANQUETTE-LIT SUR RAILS

Nous proposons des banquette-lit de largeur complète et de largeur réduite. Tous nos montages incluent l'installation d'un nouveau sol en vinyle avec du PVC de haute résistance, un renfort de châssis ainsi que l'homologation.

Avec une **banquette de largeur complète** nous obtiendrons le meilleur confort, aussi bien pour voyager que pour dormir; en revanche, l'installation d'un meuble latéral sera impossible.



Avec notre banquette-lit de largeur réduite nous proposons plusieurs possibilités.

BANQUETTE UNIQUEMENT

En laissant un espace vide d'un des côtés, vous pourrez utiliser cet espace pour transporter des objets de grande taille (vélos, planches de surf etc).





BAQUETTE AVEC COFRE

Une solution intermédiaire pour ceux qui ne veulent pas renoncer à un lit de largeur complète et qui recherchent en même temps un meuble ou garder du matériel.

Vous pourrez poser un matelas sur ce coffre pour que le lit occupe la largeur complète du véhicule.



BANQUETTE AVEC MEUBLE

Si vous souhaitez installer un meuble latéral complet, il est obligatoire d'installer ce modèle de banquette. N'hésitez pas à jeter un coup d'œil à notre section de meubles pour voir les différents modèles disponibles.





MOBILIER

Nous concevons et nous fabriquons tous nos meubles. Conception, matériaux et finitions ratifiés par des années d'expérience.

Modules avec étagère, tiroirs, persiennes et de nombreux compartiments afin d'optimiser l'espace du véhicule.

CHAQUE CHOSE À SA PLACE... ET UNE PLACE POUR CHAQUE CHOSE

MODULE COMPACT AMOVIBLE

Si ce que vous recherchez est d'avoir les services basiques (eau et cuisine), le tout dans l'espace le plus petit possible, cette solution est la meilleure: un meuble qui peut être installé de façon permanente ou bien démontable au besoin.

À l'intérieur vous trouverez deux réservoir de 10L (eaux propres et grises) qui de par leur taille, sont très faciles à manier pour les remplir ou les vider.

Un évier avec de l'eau dans un véhicule est beaucoup plus pratique que ce que l'on peut penser!



La table pliable, l'emplacement pour la cuisinière portable et pour les couverts, rendent encore plus fonctionnel ce «petit et à la fois grand meuble».

*Compatible avec la plateforme de lit et avec la banquette lit sur rails.





COFFRE LATÉRAL

Vous avez besoin d'une banquette 3 places, d'espace pour ranger du matériel et que le lit occupe toute la largeur du véhicule?

Notre coffre latéral est le complément parfait de votre banquette lit sans pour autant occuper beaucoup d'espace dans le véhicule.

Et si vous le souhaitez, vous pouvez rajouter une glacière portable ainsi que notre module compact d'évier.



Disponible aussi avec un emplacement pour la glacière portable.



Exemple de combinaison de banquette lit + coffre latéral avec glacière + meuble compact amovible.



MOBILIER LATÉRAL COMPLET

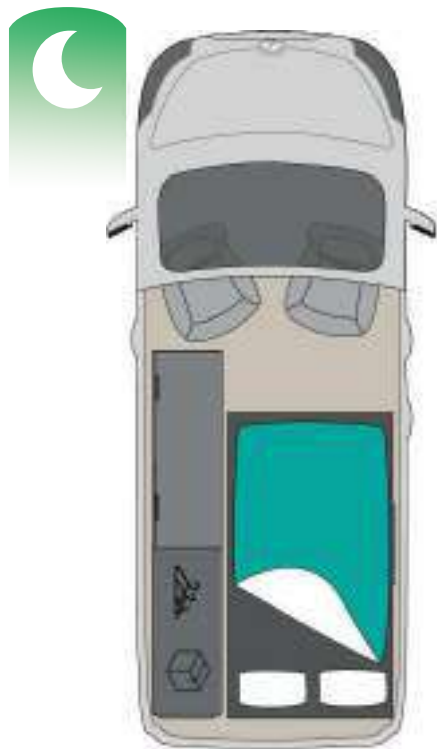
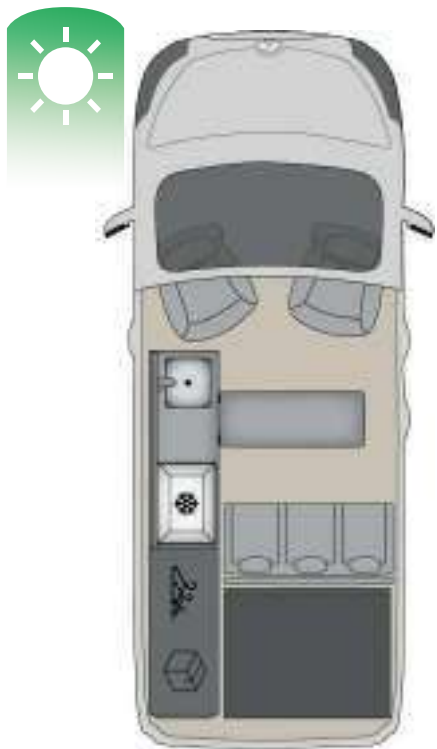
Pour ceux qui recherchent l'aménagement intérieur le plus populaire lors d'un aménagement intégral, nous avons deux propositions pour vous: un module avec un réfrigérateur à ouverture supérieure et un autre avec un réfrigérateur à ouverture frontale.

Cinq places pour voyager et un espace intérieur exploité au maximum; porte de type persienne, systèmes de fermeture et matériaux de qualité supérieure pour fabriquer un meuble robuste et durable., en plus de nombreux emplacements pour pouvoir emmener tout ce qu'il vous faut.

Ces meubles sont conçus pour pouvoir y loger un évier, une douche, le réfrigérateur mais aussi garder une cuisinière portable pour l'utiliser aussi bien à l'intérieur qu'à l'extérieur.

Note: ce mobilier requiert l'installation d'une banquette lit sur rails, de largeur réduite.






MOBILIERS



MOBILIERS







Tout en préservant une hauteur maximum de 2.02m, le toit relevable remplit deux fonctions:

D'une part, il rajoute un lit double dans le véhicule.

De l'autre, il permet d'être debout à l'intérieur juste en levant le sommier.

Sa toile hydrofuge permet de l'utiliser même sous la pluie.

TOIT RELEVABLE

Notre toit relevable est fabriqué en fibre de verre moulée sous vide, pour obtenir une coque la plus résistante et légère possible. Notre système de fermeture automatique permet une ouverture et une fermeture simple et sûre.



Équipé de deux fenêtres avec moustiquaire et une transparente. Sa toile hydrofuge permet de l'utiliser même sous la pluie.

En option, il est possible d'installer un kit d'illumination led dans la partie inférieure du véhicule. Dans la partie supérieure, une lumière de lecture illuminera le lit.



Notre lit est équipé d'un sommier flexible qui favorise la transpirabilité du matelas ainsi que le passage de la chaleur du chauffage stationnaire, vers le lit.





COMPLÉMENTS

POUR QU'IL NE VOUS MANQUE DE RIEN

GLACIÈRE PORTABLE

Une glacière à compression est un élément indispensable au moment de faire un voyage. Nous sommes ici pour vous conseiller.

*Consultez notre site web:

- *Section: Questions fréquentes > type de glacière*



STORE

C'est sans doute le complément indispensable pour ceux qui aiment profiter de l'air libre mais à l'ombre et protégés de la pluie.





PORTEVÉLOS

Nous travaillons avec la marque italienne Fiamma. Leur modèle Carry-Bike est disponible aussi bien pour le modèle à double porte arrière (capacité de deux vélos), que pour celui à hayon (capacité de deux vélos et extensible à quatre).



ISOLANTS THERMIQUES

La plus grande perte thermique dans ce type de véhicule vient des fenêtres. C'est pour cela qu'il est important d'installer un bon kit d'isolants thermiques lorsque le véhicule est à l'arrêt plusieurs heures et que la température est trop élevée ou trop basse.



Nos isolants sont équipés de 9 couches, en intercalant des couches d'aluminium avec différents matériaux isolants synthétiques. La face interne est finie en toile grise. Ils se fixent facilement sur les vitres avec des ventouses.





LIT PLIABLE POUR CABINE

Pour ceux qui recherchent un lit supplémentaire pour enfants, notre lit de cabine est une option simple et pratique.

Matelas ouvert:
145cm x 71cm x 8cm

Matelas fermé:
73cm x 71cm x 8cm



TEINTAGE DE VITRES

Si vous souhaitez que l'intérieur du véhicule n'attire pas l'attention et en plus réduire la radiation solaire à l'intérieur, nous vous recommandons d'installer des films solaires.

Nos films respectent toutes les normes légales actuelles.



ALARME SPÉCIALE CAMPER

Cette alarme est conçue spécialement pour véhicules campers. Sans détecteurs de mouvement afin de pouvoir être dans votre véhicule et avec un accessoire spécifique qui permet de protéger les éléments extérieurs: vélos, planche de surf, etc.

En option il est possible de rajouter un système de localisation par GPS avec notification par téléphone portable.



ATTELAGE REMORQUE DÉMONTABLE

Attelage facile à démonter. Modèle sans découpe du parechoc.

MMR. 2.300Kg (en fonction du type de véhicule)

Poids maximum vertical: 100Kg



LA SÉCURITÉ AVANT TOUT

Chez Campertek nous aimons le travail bien fait. C'est pour cela qu'en plus de nous charger de l'homologation de tous les éléments installés, nous soumettons nos équipements à de rigoureux tests intérieurs.

Ces tests sont réalisés pour garantir la sécurité des passagers en cas d'accident.



SUIVEZ-NOUS SUR INTERNET

Visitez notre site web pour en apprendre plus sur nos travaux:

www.campertek.com

Sur notre canal Youtube vous trouverez de nombreuses vidéos détaillant certains de nos montages.

Vous pouvez aussi nous suivre sur Instagram et Facebook pour découvrir nos nouveautés.



@campertek



COMMANDE ET CONFIGURATION DU VÉHICULE DE BASE

Étant donné que Campertek S.L. est aménageur autorisé par le Centre National Renault Pro+, L'aménagement n'affecte en rien la garantie d'origine du véhicule.

Vous pourrez récupérer votre véhicule chez votre concessionnaire et l'amener personnellement chez Campertek pour l'aménager, ou bien demander la livraison directement depuis l'usine jusqu'au compte 14553 (Campertek).

La livraison du véhicule directement depuis l'usine ne peut être faite qu'une fois que les deux parties aient accordés les dates des travaux.

-L'option du câblage pour adaptation «**CABADP**» doit être impérativement incluse.

-Pour l'installation du meuble latéral, le véhicule ne doit être équipé que d'une seule porte latérale.

-Nous ne recommandons pas l'utilisation d'un fourgon (2400) pour l'aménagement étant donné que la catégorie du véhicule est N1 et il ne pourra pas être homologué en tant que « tourisme » plus tard.

Vous pouvez demander nos tarifs par email
à : **campertek@campertek.com**





Contactez-nous:
944 632 715
campertek@campertek.com

Pol. Ibarra-barri: Edificio B - Nave 3
48940 - Leioa
Bizkaia

Cette publication a été conçue de manière à ce que son contenu soit exact au moment de l'impression. Consultez votre revendeur local ou Campertek pour obtenir les dernières informations. Dans le cadre de sa politique d'amélioration continue de ses produits, Campertek se réserve le droit, à tout moment, d'apporter des modifications aux spécifications et aux équipements décrits et représentés. Ces modifications seront notifiées aux concessionnaires Renault dans les meilleurs délais. En raison des limites des techniques d'impression, les couleurs reproduites dans ce document peuvent différer légèrement des couleurs réelles des peintures ou des matériaux de décoration intérieure. Tous droits réservés.

CAMPertek